

YA PODES PREINSCRIBIRTE!

PREINSCRIPCIÓN E INSCRIPCIÓN ABIERTA DESDE EL 01 NOV.

TE CONTAMOS COMO INSCRIBIRTE A NUESTRAS CARRERAS



Instructivo desarrollado por el departamento TIC de FACIAS

PASO 1

INGRESA A <https://uncoma.edu.ar/>



**PARA COMENZAR EL PROCESO DE INSCRIPCIÓN HACE
CLICK EN EL BOTON "MAS INFORMACIÓN"**



Instructivo desarrollado por el departamento TIC de FACIAS

DESLIZA LA PAGINA ↓

[Presentación](#)[Guaraní Web](#)[Preinscripción](#)[Carreras](#)[+ Info](#)

#Ingreso2023

PREINSCRIPCIÓN.

SELECCIONÁ NUESTRA FACULTAD

Neuquén Capital

Facultad de Ingeniería | FAIN

Facultad de Ciencias del Ambiente y la Salud | FACIAS

Facultad de Informática | FAI

Cipolletti

Facultad de Ciencias Médicas | FACIMED

Cinco Saltos

Facultad de Ciencias Agrarias | FACA



Instructivo desarrollado por el departamento TIC de FACIAS

PASO 3

VERIFICADA LA CARRERA QUE QUERES CURSAR, BAJA HASTA EL BOTON "PREINSCRIPCION GRADO"



PASO 4

REGISTRATE EN LA PLATAFORMA SIU - IMPORTANTE USAR UN CORREO ACTIVO Y QUE UTILICES USUALMENTE.



HACE CLICK EN REGISTRATE

COMPLETA Y GENERA UN USUARIO NUEVO

Crear nuevo usuario

Tu preinscripción no estará completa hasta que presentes toda la documentación y el formulario obtenido por este sistema, firmado por vos, en Sección Alumnos de la Facultad.

Antes de comenzar el proceso de preinscripción asegurate de tener una dirección de correo electrónico válida y que funcione correctamente. Completá los campos de este formulario con atención. **LUEGO NO PODRÁS MODIFICARLOS.**

Una vez completado podrás ingresar al sistema, con el usuario y clave que ingresás ahora.

ATENCIÓN: los datos cargados en esta pantalla no podrán ser modificados posteriormente. Por favor, verificá que los mismos sean correctos antes de generar el usuario.

Datos del usuario

E-mail (*)

Repetir e-mail (*)

Clave (*)

Reingresá la clave (*)

Datos personales

Apellido (*)

Nombres (*)

Nacionalidad (*)

País emisor del documento (*)

Tipo de Documento (*)

Número de documento (*)



Generar usuario

Volver

PONE UN MAIL QUE USES SIEMPRE.

VAS A VER ESTO SI CREAMOS UN USUARIO DE FORMA CORRECTA EN SIU



UNA VEZ GENERADO EL USUARIO
INGRESA AL MAIL QUE REGISTRASTE
EN EL PASO ANTERIOR.

**BUSCA EL MAIL Y SEGUI LOS PASOS
PARA CONFIRMAR TU USUARIO EN SIU!**

**SI NO VES EL MAIL, REVISA LA CASILLA
DE SPAM.**



PASO 5

VOLVE A LA PAGINA DE INICIO DE SIU E INGRESA CON EL USUARIO GENERADO

 **SIUGUARANI**
MÓDULO DE GESTIÓN ACADÉMICA

Versión 2.9.2

Ingresá tus datos

E-mail

Clave

Ingresar

SIU-Preinscripción

Antes de comenzar el proceso de preinscripción asegurate de tener una dirección de correo electrónico válida y que funcione correctamente.

Si ya te preinscribiste, podés ingresar para completar tus datos escribiendo el e-mail y la clave que ingresaste en el proceso de preinscripción.

Tu preinscripción no está completa hasta que presentes toda la documentación y el formulario obtenido por este sistema, firmado por vos, en Sección Alumnos de la Facultad.



Instructivo desarrollado por el departamento TIC de FACIAS

PASO 6

COMPLETA EL FORMULARIO CON LA MAYOR CANTIDAD DE DATOS POSIBLES.



UNIVERSIDAD NACIONAL DEL COMAHUE

Ficha del aspirante: NOMBRE ESTUDIANTE

Ficha de inscripción nro.: 1012


Fecha de última modificación: 28/10/2021

Apellido: ESTUDIANTE

Nombres: NOMBRE

Nro. de Libreta Universitaria:

(a completar por la Dir. de Alumnos y Graduados)



CARRERA(S) A INSCRIBIRSE:

| Unidad Académica | Carrera | Sede | Modalidad |
|---|--|--------------|------------|
| Facultad de Ciencias del Ambiente y de la Salud | LICENCIATURA EN HIGIENE Y SEGURIDAD EN EL TRABAJO - Ciclo de Complementación Curricular- | Sede Neuquen | Presencial |



Instructivo desarrollado por el departamento TIC de FACIAS

TRATA DE LLENAR LA MAYOR CANTIDAD DE INFORMACIÓN POSIBLE EN EL FORMULARIO

CUANDO COMPLETES TODO, APRETA IMPRIMIR. EL SISTEMA VA A GENERAR UN DOCUMENTO PDF AUTOMÁTICAMENTE.



The screenshot shows a web form titled "SIU-Preinscripción". On the right side of the header, there is a red arrow pointing to a blue button labeled "Imprimir". On the left side, there is a vertical menu with the following items: Carrera, Datos principales, Datos personales, Financiamiento de estudios, Situación laboral, Situación familiar, Estudios, Tecnología, Deportes, Idiomas, Discapacidad, and documentacion_nc (which is highlighted in blue). The main content area is titled "documentacion_nc" and contains the following information: "doc.msjs_extensiones pdf, doc, docx, odt, png, jpg, jpeg, gif, bmp" and "doc.msjs_tamano_max 8 MB". Below this is a section titled "Archivos cargados" which contains a light blue box with the text "No hay archivos subidos". At the bottom of the form is a section titled "Subir nuevo archivo" which includes a text input field labeled "Seleccionar archivo" with the placeholder text "Sin archivos seleccionados", and a blue "Subir" button.

GUARDA EL PDF.

PASO 7

CARGAR LA DOCUMENTACIÓN

1- APRETA “DOCUMENTACION_NC”

2- HACE CLICK EN “SELECCIONAR ARCHIVO”

The screenshot shows the FACIAS web portal interface. On the left is a sidebar menu with the following items: Carrera, Datos principales, Datos personales, Financiamiento de estudios, Situación laboral, Situación familiar, Estudios, Tecnología, Deportes, Idiomas, Discapacidad, and 'documentacion_nc' (which is highlighted in blue). The main content area is titled 'documentacion_nc' and contains the following information: 'doc.msj_extensiones pdf, doc, docx, odt, png, jpg, jpeg, gif, bmp', 'doc.msj_tamano_max 8 MB', and a section 'Archivos cargados' with a message 'No hay archivos subidos'. Below this is a section 'Subir nuevo archivo' with a yellow button labeled 'Seleccionar archivo', a text field 'Se han seleccionado' followed by a red arrow pointing to the 'Seleccionar archivo' button, and a green 'Subir' button.

3 -REVISAR LA DOCUMENTACIÓN QUE DEBEMOS CARGAR



IMPORTANTE! **CARGA LA DOCUMENTACIÓN COMPLETA**

TITULO SECUNDARIO

FRENTE Y DORSO + LEGALIZACIÓN.

SI NO LO TENES, SUBÍ CONSTANCIA DE FINALIZACIÓN.

DNI

FRENTE Y DORSO

ACTA DE NACIMIENTO

FRENTE Y DORSO - LA MAS ACTUALIZADA POSIBLE.

FORMULARIO SIU (PASO 6)

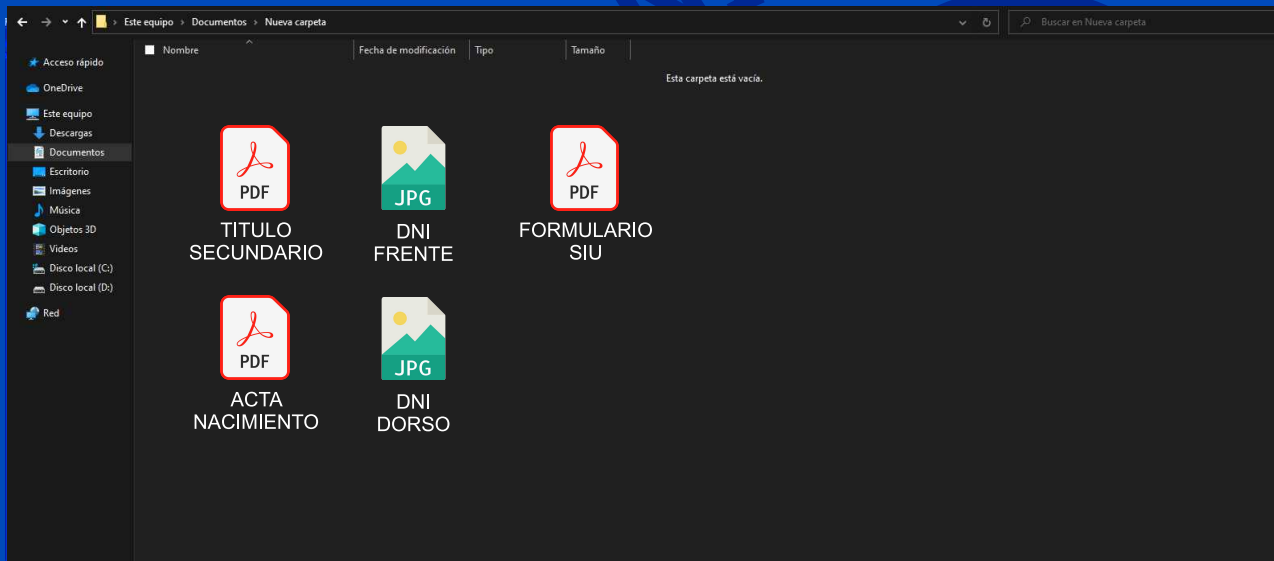
**PODES SCANEAR O SACARLE FOTOS CON EL CELULAR
A TODA LA DOCUMENTACION**

**SI VAS A SACAR FOTOS, HACELO CON BUENA LUZ
LO MAS NITIDO POSIBLE.**



Instructivo desarrollado por el departamento TIC de FACIAS

4 - CARGUEMOS LA DOCUMENTACION!



**SELECCIONÁ UN ARCHIVO A LA VEZ
PARA IR SUBIENDOLO A SIU.**



Instructivo desarrollado por el departamento TIC de FACIAS

PASO 8

VERIFICACIÓN Y N° DE LEGAJO

SI CARGASTE TODA LA DOCUMENTACIÓN DE FORMA CORRECTA, VAS A RECIBIR A TU MAIL TU NUMERO DE LEGAJO.

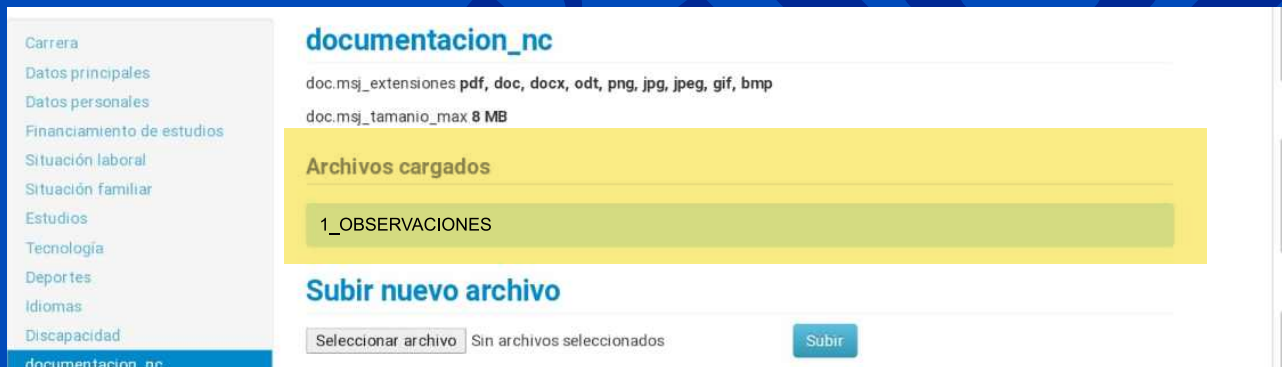
SI CARGASTE TODA LA DOCUMENTACIÓN Y NO RECIBISTE EL CORREO CON EL NÚMERO DE LEGAJO, ES PROBABLE QUE DEBAS APLICAR ALGUNA CORRECCIÓN EN LA DOCUMENTACIÓN QUE HAS SUBIDO EN EL SISTEMA SIU.



PASO 8

VERIFICACIÓN Y N° DE LEGAJO

HACE CLICK EN EL BOTÓN DOCUMENTACIÓN



The screenshot shows a web application interface. On the left is a sidebar menu with the following items: Carrera, Datos principales, Datos personales, Financiamiento de estudios, Situación laboral, Situación familiar, Estudios, Tecnología, Deportes, Idiomas, Discapacidad, and 'documentacion_nc' which is highlighted in blue. The main content area is titled 'documentacion_nc' and contains the following elements: a text field for 'doc.msj_extensiones' with the value 'pdf, doc, docx, odt, png, jpg, jpeg, gif, bmp'; a text field for 'doc.msj_tamano_max' with the value '8 MB'; a section titled 'Archivos cargados' containing a single entry '1_OBSERVACIONES' in a green box; a section titled 'Subir nuevo archivo'; and a file upload area with a 'Seleccionar archivo' button, the text 'Sin archivos seleccionados', and a 'Subir' button.

EN ESTE PANEL VAS A VER UN DOCUMENTO WORD EJ: **"1_OBSERVACIONES"**. EL NUMERO PUEDE VARIAR, **DEPENDIENDO DE LA CORRECCIÓN QUE DEBAS APLICAR.** CUANDO REALICES LA CORRECCIÓN, VAS A RECIBIR A LA BREVEDAD EL N° DE LEGAJO EN TU CASILLA DE MAIL.



Instructivo desarrollado por el departamento TIC de FACIAS



**TE DAMOS LA
BIENVENIDA
A FACIAS!**

TE DESEAMOS MUCHO EXITO.